Brixo.

DELÅRSRAPPORT

Q3 2026.

Januari – september 2026

Perioden i korthet

Belopp i TSEK om inget annat anges. För definitioner se avsnittet Definitioner på sidan 15.

Juli–september 2026

Jämfört med juli–september 2025

- Utlåning till allmänheten ökade med 45 % till 946 MSEK (652).
- Rörelseintäkterna ökade med 27 % till 71,3 MSEK (56,3).
- Rörelseresultatet ökade med 47 % till 29,6 MSEK (20,2).
- Kreditförlustnivån uppgick till 9,7 % (12,6).
- Avkastningen på eget kapital uppgick till 48,8 % (52,7).

Januari–september 2026

Jämfört med januari–september 2025

- Utlåning till allmänheten ökade med 45 % till 946 MSEK (652).
- Rörelseintäkterna ökade med 25 % till 205,0 MSEK (163,8).
- Rörelseresultatet ökade med 37 % till 79,4 MSEK (58,1).
- Kreditförlustnivån uppgick till 11,1 % (13,0).
- Avkastningen på eget kapital uppgick till 46,9 % (55,9).

Rörelseintäkter

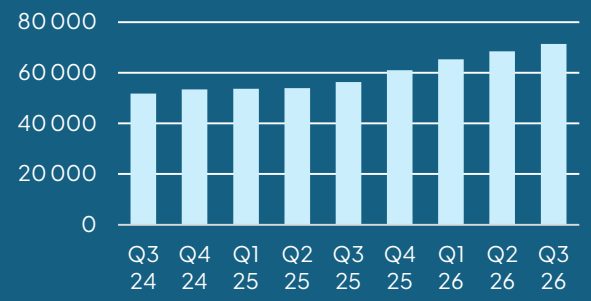

Rörelseresultat

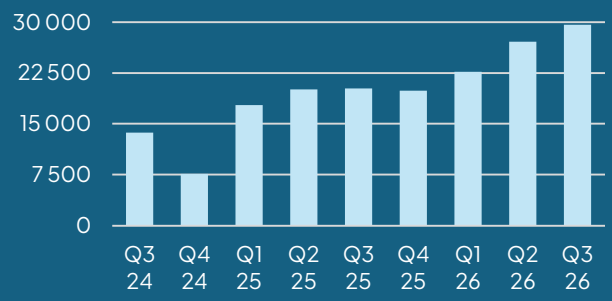

Justerat eget kapital

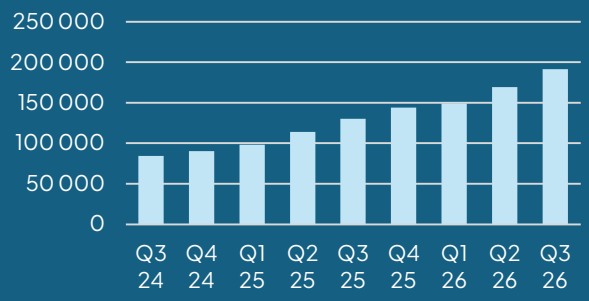

Utlåning till allmänheten

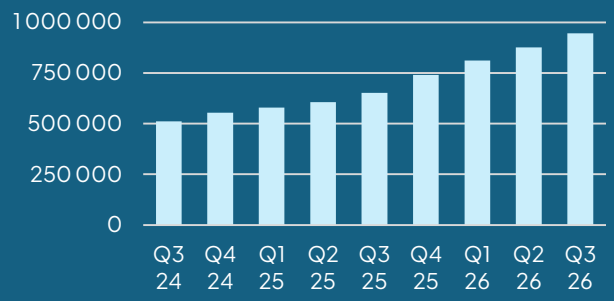

Antal utestående krediter

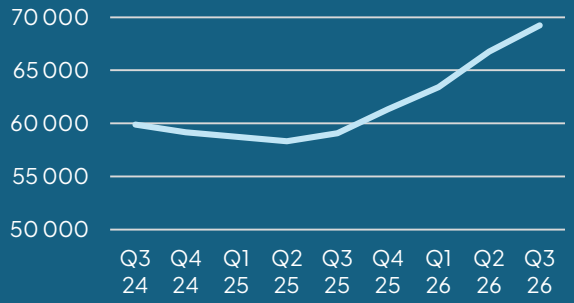

K/I-tal

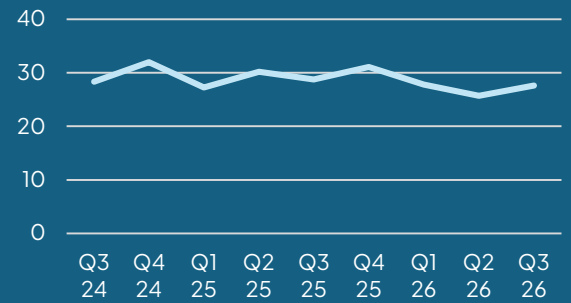

VD-kommentar

Starkt tredje kvartal

Det tredje kvartalet 2026 var Brixos starkaste kvartal hittills. Utlåningen till allmänheten uppgick vid kvartalets utgång till 946 miljoner kronor, och rörelseresultatet uppgick till 29,6 miljoner kronor, en ökning med 47 procent jämfört med motsvarande kvartal 2025.

Övergångsperioden för aktörer utan tillstånd enligt lagen om bank- och finansieringsrörelse löpte ut den 31 juli och Finansinspektionen handlägger nu de ansökningar som inkommit från flera kreditgivare och kreditförmedlare. En fortsatt konsolidering av marknaden är att vänta och Brixo är väl positionerat att ta del av denna konsolidering, både genom fler förvärv och organisk tillväxt.

Vi har nyligen lanserat samlingslån med belopp upp till 300 000 kronor. Med samlingslånet kan kunder samla sina befintliga krediter på ett ställe och därigenom sänka sina kostnader, med enklare överblick över sin ekonomi. Lanseringen stärker vårt erbjudande till kunderna och är ett naturligt steg i vår strategi att växa organiskt, parallellt med konsolideringen av marknaden.

Inlåningen från allmänheten minskade något under kvartalet och uppgick vid kvartalets utgång till 858 miljoner kronor. De sparkonton med fast ränta som lanserades tidigare under året, med bindningstider om 3, 6, 12 och 24 månader, fortsatte under tredje kvartalet att ge fler kunder valmöjligheter och bidra till en bättre matchning mellan löptider på tillgångs- och skuldsidan, vilket sänker vår finansieringsrisk.

Martin Johansson
VD

Resultat och finansiell ställning

Tredje kvartalet 2026 (jämfört med tredje kvartalet 2025)

Rörelseintäkter
Rörelseintäkterna uppgick till 71,3 MSEK (56,3), en ökning med 27 %. Ökningen förklaras av en växande kreditportfölj som lett till ökade ränteintäkter samt lanseringen av sparkonton i augusti 2025 som väsentligt har sänkt räntekostnaderna. Räntenettot uppgick till 56,7 MSEK (42,2), en ökning med 34 %. Provisionsnettot var i stort sett oförändrat och uppgick till 14,7 MSEK (14,1).

Rörelsekostnader
Rörelsekostnaderna uppgick till 19,7 MSEK (16,2), en ökning med 22 %. Kostnadsökningen förklaras av verksamhetens tillväxt med ett ökat antal anställda och att bolaget sedan det tredje kvartalet 2025 har tillstånd att driva finansieringsrörelse. K/I-talet förbättrades till 27,6 % (28,8) jämfört med motsvarande kvartal föregående år.

Kreditförluster
Kreditförlusterna uppgick till 22,0 MSEK (19,9). Kreditförlustnivån uppgick till 9,7 % (12,6), vilket även innebar en förbättring jämfört med föregående kvartal.

Rörelseresultat
Rörelseresultatet uppgick till 29,6 MSEK (20,2), en ökning med 47 %. Resultatförbättringen förklaras av en växande kreditportfölj i kombination med en lägre kreditförlustnivå och minskade finansieringskostnader.

Utlåning till allmänheten
Utlåningen till allmänheten uppgick vid kvartalets utgång till 946 MSEK (652), en ökning om 45 %. Antalet aktiva kreditkunder vid kvartalets utgång uppgick till 51 690 (43 303).

Inlåning från allmänheten
Inlåningen från allmänheten uppgick vid kvartalets utgång till 858 MSEK (446), en minskning om 3 % under kvartalet.

Kapitaltäckning
Vid kvartalets utgång uppgick kärnprimärkapitalet till 152 MSEK (96) och den totala kapitalbasen till 215 MSEK (159). Kärnprimärkapitalrelationen uppgick till 16,4 % (14,7 %) och den totala kapitalrelationen till 23,2 % (24,4 %). Bolaget uppfyller samtliga regulatoriska kapitalkrav med god marginal.

Likviditet
Bolagets likviditetsreserv uppgick vid kvartalets utgång till 188 MSEK (71), varav 84 MSEK (20) utgjorde likviditetsbuffert bestående av högkvalitativa obligationer. Bolaget har en god likviditetssituation med en likviditetstäckningsgrad (LCR) om 554,6 % (230,3) och en stabil nettofinansieringskvot (NSFR) om 150,2 % (139,0), vilket för båda innebär en god marginal till regulatoriska krav.

Niomånadersperioden januari–september 2026 (jämfört med januari–september 2025)

Rörelseintäkter
Rörelseintäkterna uppgick till 205,0 MSEK (163,8), en ökning med 25 %. Ökningen förklaras av en växande kreditportfölj som lett till ökade ränteintäkter samt lanseringen av sparkonton i augusti 2025 som väsentligt har sänkt räntekostnaderna. Räntenettot uppgick till 160,2 MSEK (120,0), en ökning med 33 %. Provisionsnettot var i stort sett oförändrat och uppgick till 44,8 MSEK (43,8).

Rörelsekostnader
Rörelsekostnaderna uppgick till 55,5 MSEK (47,1), en ökning med 18 %. Kostnadsökningen förklaras av verksamhetens tillväxt med ett ökat antal anställda och att bolaget sedan det tredje kvartalet 2025 har tillstånd att driva finansieringsrörelse. K/I-talet förbättrades till 27,0 % (28,7).

Kreditförluster
Kreditförlusterna uppgick till 70,1 MSEK (58,7). Kreditförlustnivån uppgick till 11,1 % (13,0).

Rörelseresultat
Rörelseresultatet uppgick till 79,4 MSEK (58,1), en ökning med 37 %. Resultatförbättringen förklaras av en växande kreditportfölj i kombination med en lägre kreditförlustnivå och minskade finansieringskostnader.

Kvartalsöversikt

Resultaträkningen i sammandrag

TSEK	Q3 24	Q4 24	Q1 25	Q2 25	Q3 25	Q4 25	Q1 26	Q2 26	Q3 26
Rörelseintäkter	51 696	53 337	53 630	53 914	56 294	60 898	65 279	68 421	71 340
Rörelsekostnader	-14 629	-17 053	-14 607	-16 281	-16 196	-18 918	-18 134	-17 609	-19 715
Res. före kreditförluster	**37 067**	**36 284**	**39 023**	**37 634**	**40 097**	**41 980**	**47 145**	**50 812**	**51 626**
Kreditförluster, netto	-23 372	-28 652	-21 257	-17 537	-19 895	-22 084	-24 454	-23 683	-21 998
Rörelseresultat	**13 695**	**7 632**	**17 766**	**20 096**	**20 203**	**19 896**	**22 691**	**27 129**	**29 628**

Balansräkningen i sammandrag

TSEK	Q3 24	Q4 24	Q1 25	Q2 25	Q3 25	Q4 25	Q1 26	Q2 26	Q3 26
Tillgodohavanden hos centralbanker	0	0	0	0	0	0	0	0	2 290
Utlåning till allmänheten	511 634	554 578	578 512	606 348	651 956	740 097	810 669	876 314	945 941
Utlåning till kreditinstitut	8 507	21 987	3 783	13 513	50 613	131 265	105 432	142 549	102 361
Räntebärande värdepapper	0	0	0	0	20 156	63 183	140 148	111 397	83 672
Övriga tillgångar	40 406	23 782	14 821	16 803	15 635	14 836	17 265	17 876	17 805
Summa tillgångar	**560 547**	**600 348**	**597 116**	**636 664**	**738 360**	**949 381**	**1 073 514**	**1 148 136**	**1 152 068**
Justerat eget kapital	84 524	90 399	97 983	113 973	130 049	144 138	148 894	169 138	191 136
Primärkapitalinstrument	0	0	0	0	30 000	30 000	30 000	30 000	30 000
Efterställda skulder	43 050	46 050	51 150	51 150	37 250	33 000	33 000	33 000	33 000
Inlåning från allmänheten	0	0	0	0	446 162	715 718	831 876	881 203	858 218
Skulder till kreditinstitut	413 000	436 500	435 000	452 500	69 500	0	0	0	0
Övriga skulder	19 972	27 399	12 983	19 040	25 399	26 525	29 744	34 796	39 714
Summa eget kapital och skulder	**560 547**	**600 348**	**597 116**	**636 664**	**738 360**	**949 381**	**1 073 514**	**1 148 136**	**1 152 068**

Nyckeltal

	Q3 24	Q4 24	Q1 25	Q2 25	Q3 25	Q4 25	Q1 26	Q2 26	Q3 26
Kreditförlustnivå	18,7%	21,5%	15,0%	11,8%	12,6%	12,7%	12,6%	11,2%	9,7%
Avkastning på eget kapital	54,7%	27,6%	60,0%	60,4%	52,7%	41,1%	45,6%	50,9%	48,8%
K/I-tal	28,3	32,0	27,2	30,2	28,8	31,1	27,8	25,7	27,6
Antal aktiva kunder	41 708	41 476	41 656	42 165	45 187	47 950	50 591	53 050	55 076
Antal utestående krediter	59 880	59 164	58 724	58 338	59 055	61 322	63 406	66 777	69 256
Tillväxt i utlåning till allmänheten	22,4%	35,6%	30,3%	23,6%	27,4%	33,5%	40,1%	44,5%	45,1%
Avkastning på tillgångar	8,1%	4,2%	9,4%	10,4%	9,4%	7,2%	7,0%	7,7%	8,0%

För definitioner se avsnittet Definitioner på sidan 15.

Det här är Brixo

Brixo är ett svenskt fintechbolag som erbjuder sparkonton med statlig insättningsgaranti och konsumentkrediter upp till 300 000 kronor. Bolaget har tillstånd att driva finansieringsrörelse enligt lagen (2004:297) om bank- och finansieringsrörelse och står under Finansinspektionens tillsyn. Tillstånd att driva finansieringsrörelse beviljades i juli 2025, drygt tio år efter att verksamheten inleddes.

Bolagets ambition är att tillgängliggöra krediter för en bredare allmänhet genom ansvarsfulla och datadrivna kreditprövningar och samtidigt bidra till ökad konkurrens på inlåningsmarknaden. Genom en egenutvecklad teknikplattform och hög grad av automatisering har bolaget byggt en skalbar verksamhet som kan hantera betydande volymtillväxt utan motsvarande ökning av operativa resurser.

Produkter

Brixo erbjuder samlingslån på upp till 300 000 kronor, privatlån upp till 200 000 kronor och kontokrediter med kreditgränser upp till 50 000 kronor. Till skillnad från många kreditgivare tillämpar Brixo transparenta och fasta priser, vilket innebär att kunden redan vid ansökningstillfället kan ta del av samtliga villkor och kostnader.

På inlåningssidan erbjuds sparkonton med statlig insättningsgaranti genom såväl rörliga sparkonton som fasträntekonton med bindningstider på upp till 24 månader. Bolaget bedriver även inkassoverksamhet under varumärket BFM Inkasso och erbjuder kreditskyddsförsäkringar i samarbete med en internationell försäkringsgivare.

Teknikplattform

Verksamheten bygger på en egenutvecklad plattform som hanterar i storleksordningen en miljon kreditansökningar per år samt administrationen av cirka 70 000 utestående krediter. Arkitekturen är uppbyggd med modulära komponenter och ett standardiserat API-lager som kopplar samman kreditmotor, reskontrasystem, scoringmodeller och kundgränssnitt. Hög automatiseringsgrad gör att organisationen kan växa volymmässigt utan motsvarande kostnadsökning.

Ansvarsfull kreditgivning

Kreditbedömningarna baseras på ett egenutvecklat kreditregelverk och en datadriven kreditmotor som analyserar ett stort antal variabler från interna och externa källor, däribland internhistorik, kontoinformation via open banking och traditionella kreditupplysningar. Bolaget tillämpar ansvarsfull kreditgivning vilket bland annat innebär tydliga gränser för skuldsättning och flera kvar-att-leva-på-kalkyler (KALP). Kreditbesluten fattas utifrån väl definierade riskramar som säkerställer konsekvent tillämpning och god spårbarhet ur ett tillsynsperspektiv.

Marknaden

Brixo är verksamt på marknaden för icke säkerställda konsumentkrediter (blancolån) i ett segment med något högre risk där konkurrensen från traditionella banker är begränsad. Under 2025 genomfördes omfattande förändringar i konsumentkreditlagstiftningen där räntetaket sänktes, skattereduktioner för räntekostnader fasas ut och lagen om viss verksamhet med konsumentkrediter upphävdes. Det krävs nu tillstånd enligt lagen om bank- och finansieringsrörelse för att lämna krediter till konsumenter. Brixo, som erhöll tillståndet i juli 2025, är väl positionerat att ta del av den konsolidering som förväntas följa.

Kundnöjdhet

Brixo samarbetar med Trustpilot för att löpande mäta kundnöjdhet. Samtliga nya kunder bjuds in att recensera sin upplevelse och det senaste året har omkring 80 % av kunderna gett högsta betyg med ett snittbetyg om 4,6 på en femgradig skala.

Resultaträkning

TSEK	Jul-Sep 2026	Jul-Sep 2025	Jan-Sep 2026	Jan-Sep 2025	Jan-Dec 2025
Ränteintäkter	63 049	51 311	178 377	149 912	203 523
Räntekostnader	-6 359	-9 126	-18 144	-29 884	-36 866
Räntenetto	**56 691**	**42 185**	**160 234**	**120 029**	**166 657**
Provisionsintäkter	14 717	14 144	44 989	44 070	58 385
Provisionskostnader	-67	-36	-181	-261	-307
Provisionsnetto	**14 650**	**14 108**	**44 807**	**43 809**	**58 078**
Summa rörelseintäkter	**71 340**	**56 294**	**205 041**	**163 837**	**224 735**
Allmänna administrationskostnader	-11 948	-11 108	-38 443	-33 933	-47 020
Avskrivningar	-823	-873	-2 459	-2 630	-3 456
Övriga rörelsekostnader	-6 943	-4 215	-14 557	-10 521	-15 524
Summa rörelsekostnader	**-19 715**	**-16 196**	**-55 458**	**-47 083**	**-66 001**
Resultat före kreditförluster	**51 626**	**40 097**	**149 583**	**116 754**	**158 734**
Kreditförluster, netto	-21 998	-19 895	-70 134	-58 689	-80 773
Rörelseresultat	**29 628**	**20 203**	**79 448**	**58 065**	**77 961**
Skatt på periodens resultat	-6 555	-4 127	-17 322	-11 862	-16 590
Periodens resultat	**23 074**	**16 076**	**62 126**	**46 203**	**61 371**

Balansräkning

TSEK	2026-09-30	2025-12-31	2025-09-30
Tillgångar			
Kassa och tillgodohavanden hos centralbanker	2 290	0	0
Utlåning till kreditinstitut	102 361	131 265	50 613
Utlåning till allmänheten	945 941	740 097	651 956
Obligationer och andra räntebärande värdepapper	83 672	63 183	20 156
Immateriella anläggningstillgångar	11 836	10 579	10 653
Övriga tillgångar	5 969	4 257	4 982
SUMMA TILLGÅNGAR	**1 152 068**	**949 381**	**738 360**
Skulder			
Skulder till kreditinstitut	0	0	69 500
In- och upplåning från allmänheten	858 218	715 718	446 162
Efterställda skulder	33 000	33 000	37 250
Övriga skulder och skatteskulder	32 041	18 852	17 725
Summa skulder	**923 258**	**767 570**	**570 637**
Obeskattade reserver	**37 250**	**37 250**	**37 250**
Eget kapital			
Bundet eget kapital			
Aktiekapital	3 414	3 414	3 414
Övriga reserver	10 607	10 607	10 713
Summa bundet eget kapital	**14 020**	**14 020**	**14 126**
Fritt eget kapital			
Överkursfond	18 154	18 154	18 154
Primärkapitalinstrument	30 000	30 000	30 000
Balanserat resultat	67 259	21 016	21 990
Periodens resultat	62 126	61 371	46 203
Summa fritt eget kapital	**177 539**	**130 541**	**116 347**
Summa eget kapital	**191 560**	**144 561**	**130 473**
SUMMA SKULDER OCH EGET KAPITAL	**1 152 068**	**949 381**	**738 360**

Förändring i eget kapital

FÖRÄNDRING I EGET KAPITAL JANUARI – SEPTEMBER 2026

	Bundet eget kapital			Fritt eget kapital				
TSEK	**Aktie-kapital**	**Fond för utvecklings-utgifter**	**Reserv-fond**	**Överkurs-fond**	**Primär-kapital-instrument**	**Balanserat resultat**	**Periodens resultat**	**Totalt**
Belopp vid periodens ingång	**3 414**	**10 579**	**28**	**18 154**	**30 000**	**21 016**	**61 371**	**144 561**
Balanseras i ny räkning						49 423	-49 423	0
Utdelning							-11 948	-11 948
Primärkapitalinstrument - utbetald ränta						-3 180		-3 180
Periodens resultat							62 126	62 126
Belopp vid periodens utgång	**3 414**	**10 579**	**28**	**18 154**	**30 000**	**67 259**	**62 126**	**191 560**

FÖRÄNDRING I EGET KAPITAL 2025

	Bundet eget kapital			Fritt eget kapital				
TSEK	**Aktie-kapital**	**Fond för utvecklings-utgifter**	**Reserv-fond**	**Överkurs-fond**	**Primär-kapital-instrument**	**Balanserat resultat**	**Årets resultat**	**Totalt**
Belopp vid årets ingång	**3 342**	**10 685**	**0**	**16 326**	**0**	**4 492**	**25 978**	**60 823**
Nyemission	100			14 900				15 000
Balanseras i ny räkning						18 522	-18 522	0
Fond för utvecklingsutgifter		-106				106		0
Utdelning							-7 456	-7 456
Inlösen preferensaktier	-28		28	-13 072		-1 025		-14 097
Primärkapitalinstrument - emission					30 000			30 000
Primärkapitalinstrument - utbetald ränta						-1 080		-1 080
Årets resultat							61 371	61 371
Belopp vid årets utgång	**3 414**	**10 579**	**28**	**18 154**	**30 000**	**21 016**	**61 371**	**144 561**

Kassaflödesanalys

TSEK	Jan-Sep 2026	Jan-Sep 2025	Jan-Dec 2025
LÖPANDE VERKSAMHET			
Rörelseresultat	79 448	58 065	77 961
Kreditförluster (ej likviditetspåverkande)	65 416	62 566	82 364
Av- och nedskrivningar anläggningstillgångar	2 459	2 630	3 456
Betalda inkomstskatter	-8 343	-8 437	-10 437
Kassaflöde före förändringar i rörelsekapital	**138 980**	**114 823**	**153 344**
Ökning/minskning utlåning till allmänheten	-271 260	-159 943	-267 882
Ökning/minskning räntebärande värdepapper	-20 489	-20 156	-63 183
Ökning/minskning övriga tillgångar	-1 891	1 669	2 637
Ökning/minskning inlåning från allmänheten	142 500	446 162	715 718
Ökning/minskning skulder till kreditinstitut	0	-367 000	-436 500
Ökning/minskning övriga räntebärande skulder	0	-8 800	-13 050
Ökning/minskning övriga skulder	4 407	925	-873
Kassaflöde från löpande verksamhets tillgångar och skulder	**-146 733**	**-107 144**	**-63 133**
Kassaflöde från den löpande verksamheten	**-7 753**	**7 680**	**90 210**
INVESTERINGSVERKSAMHET			
Investering i immateriella tillgångar	-3 716	-2 598	-3 204
Investering i materiella tillgångar	-17	97	-96
Kassaflöde från investeringsverksamhet	**-3 733**	**-2 501**	**-3 300**
FINANSIERINGSVERKSAMHET			
Nyemission	0	15 000	15 000
Inlösen av aktier	0	-14 097	-14 097
Utbetald ränta primärkapitalinstrument	-3 180	0	-1 080
Utbetald utdelning	-11 948	-7 456	-7 456
Emission av primärkapitalinstrument	0	30 000	30 000
Kassaflöde från finansieringsverksamhet	**-15 128**	**23 447**	**22 367**
Periodens kassaflöde	**-26 614**	**28 626**	**109 277**
Likvida medel vid periodens början	131 265	21 987	21 987
Periodens kassaflöde	-26 614	28 626	109 277
Likvida medel vid periodens slut	**104 651**	**50 613**	**131 265**

Noter

Angivna belopp i noter är i TSEK om inget annat anges.

Not 1 – Allmän information och redovisningsprinciper

Brixo AB är ett svenskt kreditmarknadsbolag med säte i Stockholm, under Finansinspektionens tillsyn enligt lagen (2004:297) om bank- och finansieringsrörelse. Verksamheten omfattar utlåning och inlåning från allmänheten.

Rapporten har upprättats enligt samma redovisningsprinciper som årsredovisningen för 2025, inklusive tillämpning av IFRS 9 för beräkning av kreditförlustreserver. Rapporten är inte granskad av revisor.

Not 2 – Kreditrisk

Kreditrisk är risken för förlust till följd av att en motpart inte fullgör sina förpliktelser. Risken uppkommer främst genom utlåning till privatpersoner och exponeringen i likviditetsportföljen, och är den mest betydande risken i bolaget.

Kreditgivningen grundas på bedömning av motpartens finansiella ställning och betalningsförmåga. Styrelsen har fastställt en kreditpolicy och erhåller löpande rapportering om kreditrisknivåns utveckling.

Kreditförluster enligt IFRS 9

TSEK	Jan-Sep 2026	Jan-Dec 2025	Jan-Sep 2025
Förändring av reserv för förväntade kreditförluster, steg 1	2 690	801	591
Förändring av reserv för förväntade kreditförluster, steg 2	-6 049	392	2 852
Förändring av reserv för förväntade kreditförluster, steg 3	-1 360	397	433
Summa förändring av reserv för förväntade kreditförluster	**-4 719**	**1 591**	**3 877**
Konstaterade kreditförluster	-65 416	-82 364	-62 566
Kreditförluster, netto	**-70 134**	**-80 773**	**-58 689**

Kreditriskexponering

TSEK	2026-09-30	2025-12-31	2025-09-30
Utlåning till kreditinstitut	102 361	131 265	50 613
Utlåning till allmänheten	945 941	740 097	651 956
Obligationer och andra räntebärande värdepapper	83 672	63 183	20 156
Totalt	**1 131 974**	**934 545**	**722 725**

Not 3 – Utlåning till allmänheten

Utlåning till allmänheten värderas enligt IFRS 9 till upplupet anskaffningsvärde. Förväntade kreditförluster beräknas och fördelas per riskstadie enligt nedan.

TSEK	2026-09-30	2025-12-31	2025-09-30
Utlåning till hushållssektorn			
Stadie 1	951 879	754 347	670 327
Stadie 2	54 250	45 432	38 995
Stadie 3	17 999	13 787	13 817
Summa utlåning till hushållssektorn, brutto	**1 024 128**	**813 566**	**723 138**
Reservering för förväntade kreditförluster			
Stadie 1	47 182	49 872	50 082
Stadie 2	23 181	17 132	14 672
Stadie 3	7 824	6 465	6 429
Summa reservering för förväntade kreditförluster	**78 187**	**73 469**	**71 183**
Utlåning till hushållssektorn			
Stadie 1	904 697	704 475	620 245
Stadie 2	31 069	28 299	24 322
Stadie 3	10 175	7 323	7 388
Summa utlåning till hushållssektorn, netto	**945 941**	**740 097**	**651 956**

Not 4 – Inlåning från allmänheten

TSEK	2026-09-30	2025-12-31	2025-09-30
Rörligt sparkonto	605 605	715 718	446 162
Bundet sparkonto	252 613	-	-
Totalt	**858 218**	**715 718**	**446 162**

Not 5 – Väsentliga händelser efter rapportperiodens utgång

Inga väsentliga händelser har inträffat efter rapportperiodens utgång som påverkar den finansiella ställningen eller resultatet per den 30 september 2026.

Kapitaltäckning och likviditet

Information om kapitaltäckning och likviditet redovisas i enlighet med EU:s tillsynsförordning (CRR) 575/2013 och Finansinspektionens föreskrifter FFFS 2014:12.

TSEK	EU KM1 – Nyckeltal för kapitaltäckning och likviditet	2026-09-30	2026-06-30	2025-12-31
	TILLGÄNGLIG KAPITALBAS			
1	Kärnprimärkapital	151 909	154 089	102 678
2	Primärkapital	181 909	184 089	132 678
3	Totalt kapital (kapitalbas)	214 909	217 089	165 678
	RISKVÄGDA EXPONERINGSBELOPP			
4	Totalt riskvägt exponeringsbelopp	925 154	875 222	756 822
	KAPITALRELATIONER (% AV REA)			
5	Kärnprimärkapitalrelation	16,4%	17,6%	13,6%
6	Primärkapitalrelation	19,7%	21,0%	17,5%
7	Total kapitalrelation	23,2%	24,8%	21,9%
	YTTERLIGARE KAPITALBASKRAV – PELARE 2			
EU 7a	Ytterligare Pelare 2-krav	0,0%	0,0%	0,0%
EU 7b	varav: ska utgöras av kärnprimärkapital	0,0%	0,0%	0,0%
EU 7c	varav: ska utgöras av primärkapital	0,0%	0,0%	0,0%
EU 7d	Totala SREP-kapitalkrav	8,0%	8,0%	8,0%
	KOMBINERAT BUFFERTKRAV (% AV REA)			
8	Kapitalkonserveringsbuffert	2,5%	2,5%	2,5%
EU 8a	Konserveringsbuffert makrotillsyn / systemrisker	—	—	—
9	Institutspecifik kontracyklisk kapitalbuffert	2,0%	2,0%	2,0%
EU 9a	Systemriskbuffert	—	—	—
10	Buffert globalt systemviktigt institut	—	—	—
EU 10a	Buffert andra systemviktiga institut	—	—	—
11	Kombinerat buffertkrav	4,5%	4,5%	4,5%
EU 11a	Samlade kapitalkrav	12,5%	12,5%	12,5%
12	Tillgängligt CET1 efter kapitalkrav	11,9%	13,1%	9,1%
	BRUTTOSOLIDITETSGRAD			
13	Totalt exponeringsmått	1 263 819	1 253 193	1 027 228
14	Bruttosoliditetsgrad	14,4%	14,7%	12,9%
	Ytterligare kapitalbaskrav för att hantera risken för alltför låg bruttosoliditet			
EU 14a	Ytterligare krav bruttosoliditet	—	—	—
EU 14b	varav: ska utgöras av kärnprimärkapital	—	—	—
EU 14c	Totala krav bruttosoliditetsgrad (SREP)	3,0%	3,0%	3,0%
EU 14d	Krav på bruttosoliditetsbuffert	—	—	—
EU 14e	Samlat bruttosoliditetskrav	3,0%	3,0%	3,0%
	Likviditetstäckningskvot			
15	Totala HQLA	83 672	111 397	63 183
EU 16a	Likviditetsutflöden, totalt viktat värde	60 348	59 092	49 104
EU 16b	Likviditetsinflöden, totalt viktat värde	45 261	44 319	36 828
16	Totala nettolikviditetsutflöden, justerat	15 087	14 773	12 276
17	Likviditetstäckningskvot	554,6%	754,1%	514,7%
	STABIL NETTOFINANSIERINGSKVOT			
18	Tillgänglig stabil finansiering, viktat	993 632	1 015 856	809 825
19	Nödvändig stabil finansiering, viktat	661 673	618 655	531 027
20	Stabil nettofinansieringskvot	150,2%	164,2%	152,5%

Underskrifter

Styrelsen och verkställande direktören intygar att delårsrapporten ger en rättvisande översikt av bolagets verksamhet, ställning och resultat. Delårsrapporten har inte varit föremål för granskning av bolagets revisor.

Stockholm den 20 oktober 2026

Martin Johansson
Verkställande direktör

Maria Jerhamre Engström
Styrelsens ordförande

Michael Alkärr
Styrelseledamot

Jan Forsell
Styrelseledamot

Stefan Aronsson
Styrelseledamot

Erik Kjellberg
Styrelseledamot

Definitioner

Nedan definieras de finansiella mått och nyckeltal som används i denna rapport.

Antal aktiva kunder

Antal kunder med minst en utestående kredit eller ett aktivt sparkonto per balansdagen.

Antal utestående krediter

Antal krediter med kvarvarande skuld per balansdagen.

Avkastning på eget kapital (%)

Justerat nettoresultat efter avdrag för utbetald ränta på primärkapitalinstrument, annualiserat där tillämpligt, i relation till genomsnittligt justerat eget kapital.

Avkastning på tillgångar (%)

Justerat nettoresultat, annualiserat där tillämpligt, i relation till genomsnittliga tillgångar.

Bruttosoliditet (%)

Primärkapital i relation till totalt exponeringsmått enligt CRR.

Inlåning från allmänheten

Inlåning från hushåll och företag som inte är kreditinstitut, redovisad till upplupet anskaffningsvärde.

Justerat eget kapital

Eget kapital exklusive primärkapitalinstrument med tillägg för eget kapitalandelen av obeskattade reserver efter avdrag för uppskjuten skatt beräknad enligt gällande bolagsskattesats.

Justerat nettoresultat

Rörelseresultat efter avdrag för redovisad skattekostnad och justerat för skatteeffekten av bokslutsdispositioner baserat på gällande bolagsskattesats.

K/I-tal

Rörelsekostnader före kreditförluster i relation till rörelseintäkter.

Kreditförlustnivå (%)

Periodens redovisade kreditförluster, annualiserade där tillämpligt, i relation till genomsnittlig utlåning till allmänheten under perioden.

Kärnprimärkapitalrelation (%)

Kärnprimärkapital i relation till riskvägt exponeringsbelopp (REA), beräknat enligt Europaparlamentets och rådets förordning (EU) nr 575/2013 (”CRR”).

Likviditetstäckningsgrad (LCR) (%)

Likviditetstäckningsgrad beräknad som högkvalitativa likvida tillgångar (HQLA) i relation till nettolikviditetsutflöden under en 30-dagars stressperiod enligt CRR.

Primärkapitalrelation (%)

Primärkapital i relation till riskvägt exponeringsbelopp (REA), beräknat enligt CRR.

Rörelseintäkter

Summan av räntenetto, provisionsnetto samt övriga rörelseintäkter.

Rörelseresultat

Resultat före skatt efter kreditförluster.

Stabil nettofinansieringskvot (NSFR) (%)

Net Stable Funding Ratio, beräknad som tillgänglig stabil finansiering i relation till erforderlig stabil finansiering enligt CRR.

Tillgångar

Summa tillgångar enligt balansräkningen per balansdagen.

Tillväxt i utlåning till allmänheten (%)

Förändring i utlåning till allmänheten vid periodens utgång i relation till utlåning till allmänheten vid motsvarande tidpunkt föregående år.

Total kapitalrelation (%)

Total kapitalbas i relation till riskvägt exponeringsbelopp (REA), beräknat enligt CRR.

Utlåning till allmänheten

Utlåning till hushåll och företag som inte är kreditinstitut, redovisad till upplupet anskaffningsvärde efter avdrag för reserveringar för förväntade kreditförluster.

Brixo.



ADRESS

Brixo AB
Brunnsgatan 21B
111 38 Stockholm

KONTAKT

08–500 850 47
info@brixo.se
https://brixo.se

TILLSYN

Brixo AB är ett kreditmarknadsbolag som står under Finansinspektionens tillsyn enligt lagen (2004:297) om bank- och finansieringsrörelse.